Réalisation d'une dentelle aux fuseaux

Une dentelle aux fuseaux est faite sur un coussin (carré ou rond) sur lequel est fixé un dessin correspondant à la dentelle à réaliser.



Selon le type de dentelle (torchon, fleuri de Bruges, fond clair, duchesse), la dentellière utilise de 14 à 200 fuseaux sur lesquels sont enroulés des fils différents (lin ou coton) de grosseur différente correspondant au type de dentelle et à la dimension du dessin.

Selon le type de dentelle, la dentellière travaille en créant sa propre dentelle (duchesse) ou en regardant une photo de la dentelle (fleuri de Bruges ou dentelle figurative) ou en suivant un schéma technique (torchon ou fond clair)
Ce schéma dessiné avec le code de couleur international permet de savoir quel point doit être réalisé (demi-passée, passée ou passée tordue) en fonction du motif souhaité (grille, toile ou fond à passée tordue) ainsi que les torsions supplémentaires.

En résumé, la dentellière utilise

un piquage

et réalise la dentelle

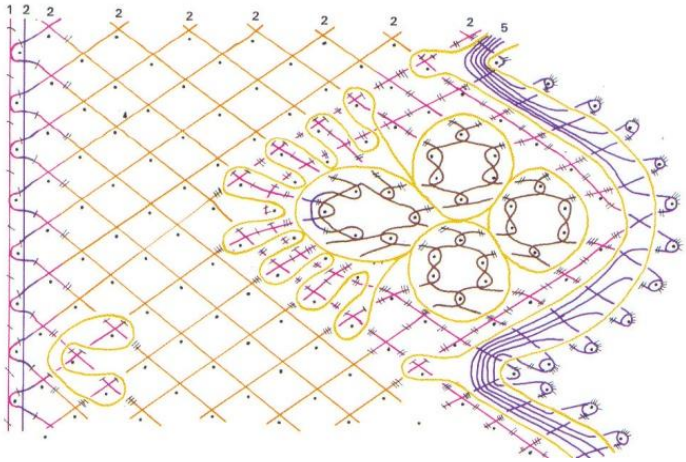

en suivant, si besoin, un schéma technique

Exemple de dentelle

Napperon Torchon



Fleuri de Bruges

Fond clair ou danoise

Duchesse